


Bloquear/Desbloquear um Produto

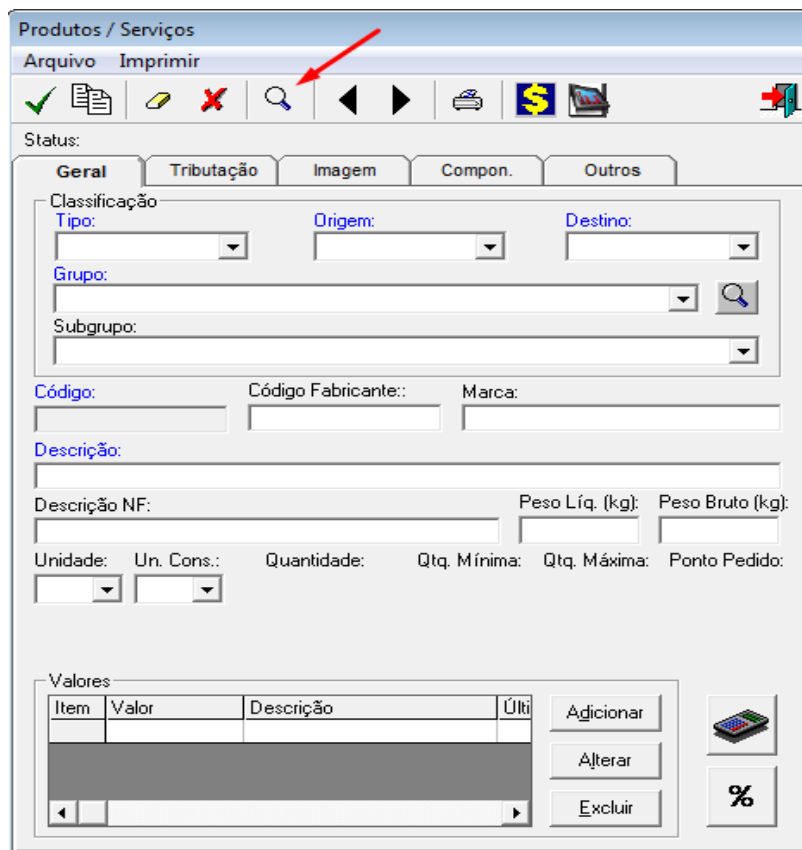
1º - Entrar no modulo **Cadastros**;



2º - Entrar em “**Produtos/Serviços**”;



3º - Clicar na **lupa** para **pesquisar** o item desejado;



Produtos / Serviços

Arquivo Imprimir

Status:

Geral
 Tributação
 Imagem
 Compon.
 Outros

Classificação

Tipo: Origem: Destino:

Grupo:

Subgrupo:

Código: Código Fabricante: Marca:

Descrição:

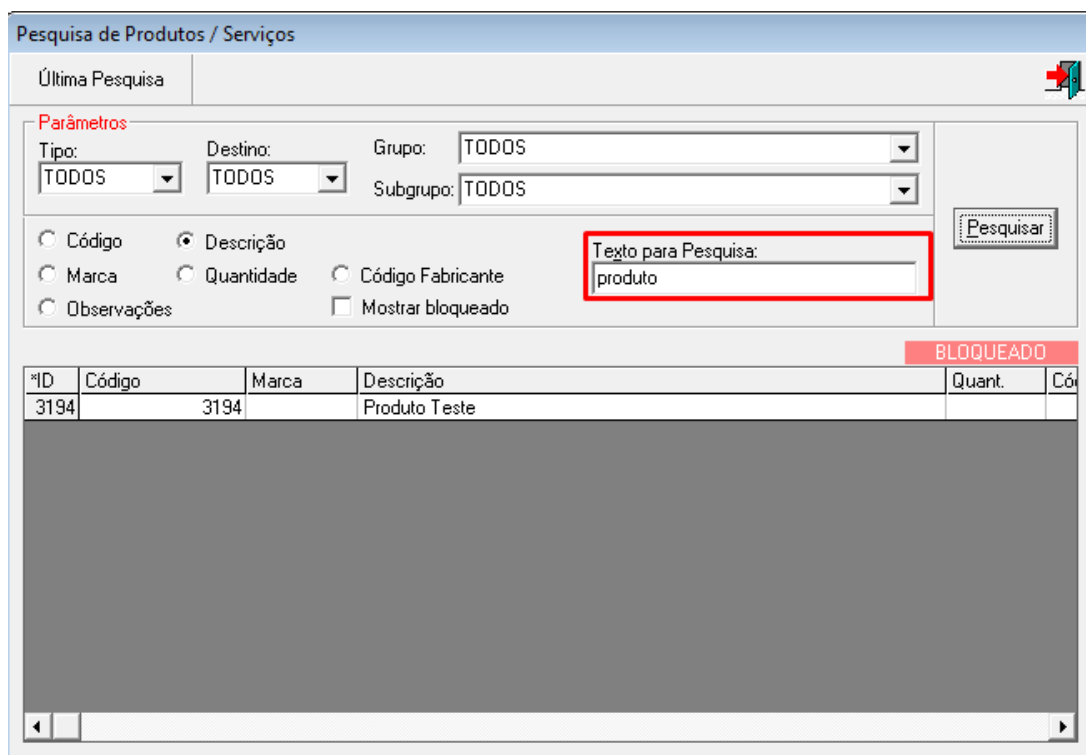
Descrição NF: Peso Líq. (kg): Peso Bruto (kg):

Unidade: Un. Cons.: Quantidade: Qtq. Mínima: Qtq. Máxima: Ponto Pedido:

Valores

Item	Valor	Descrição	Últi

4º - Escrever **na caixa de pesquisa** o nome ou código do item e clicar em “Pesquisar”;



Pesquisa de Produtos / Serviços

Última Pesquisa

Parâmetros

Tipo: Destino: Grupo: Subgrupo:

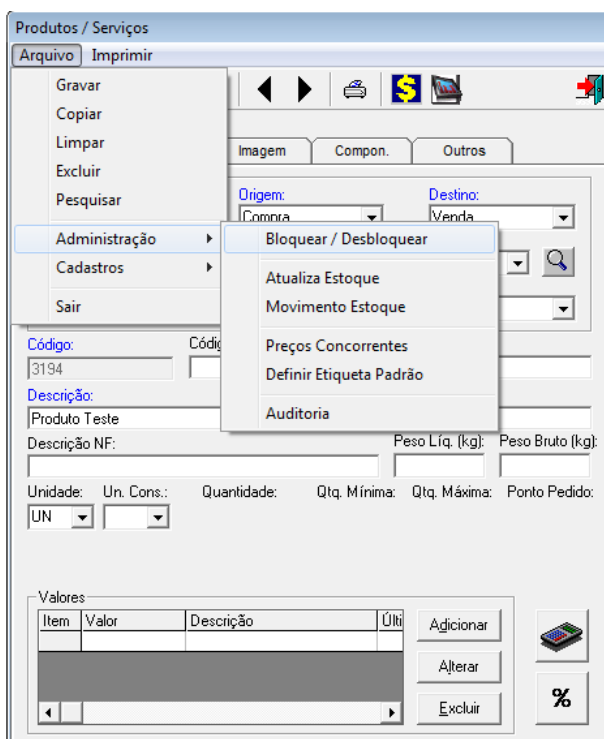
Código
 Descrição
 Marca
 Quantidade
 Código Fabricante
 Mostrar bloqueado
 Observações

Texto para Pesquisa:

BLOQUEADO

*ID	Código	Marca	Descrição	Quant.	Cód
3194	3194		Produto Teste		

5º - Já na aba do **produto**, clicar em “**Arquivo > Administração > Bloquear/Desbloquear**”;



6º - Depois só clicar em **Bloquear**. (Se precisar **desbloquear** é só fazer o mesmo processo)

